

INFORME ECONOMICO N° 22

ACTIVIDADES ECONOMICAS EN GENERAL PICO- LA PAMPA

AÑO 2011

Autor
Lic. Laura P. Biasotti
lbiasotti@fundacionregional.com.ar

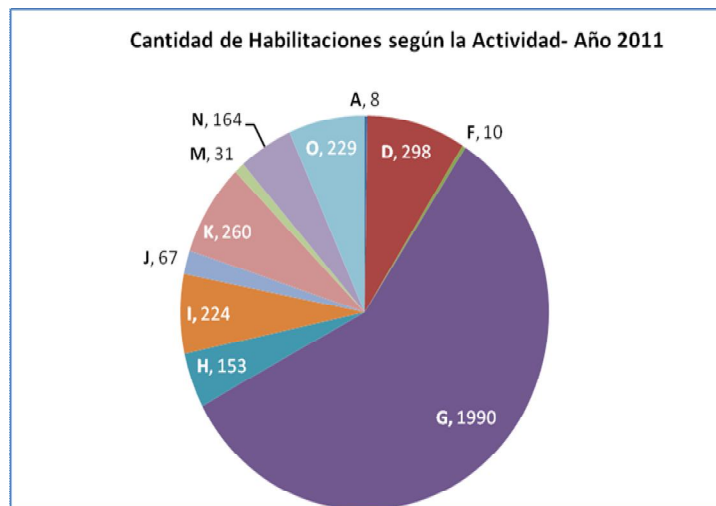
Objetivo: *Actualizar la cantidad de habilitaciones comerciales otorgadas por el Municipio hasta diciembre del año 2011, clasificadas por actividad económica de acuerdo al INDEC.*

En General Pico el organismo que otorga las habilitaciones comerciales es el Municipio a través de la Dirección de Industria y Comercio dependiente de la Secretaría de Hacienda y Producción.

Estas habilitaciones se pueden clasificar según el INDEC en 17 categorías diferentes tal como se mencionó en el 1° informe económico (ver INF-ECON/2005) de las cuales sólo 13 se dan a nivel local. A diciembre del año 2011 había 3.438 comercios habilitados en las diferentes actividades.

La figura 1 muestra la importancia (en cuanto a cantidad de habilitaciones) de cada categoría en el total.

Figura N°1



Fuente: Elaboración propia

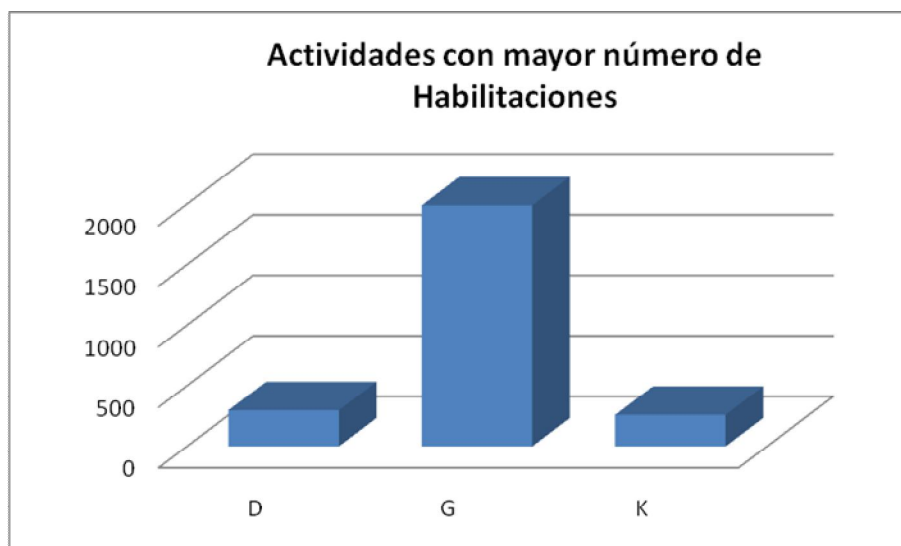
Donde:

Categoría A: Agricultura, ganadería, caza y silvicultura
 Categoría D: Industria manufacturera
 Categoría E: Suministro de electricidad, gas y agua
 Categoría F: Construcción
 Categoría G: Comercio al por mayor y al por menor; reparación de vehículos automotores, motocicletas, efectos personales y enseres domésticos.
 Categoría H: Servicios de hotelería y restaurantes
 Categoría I: Servicio de transporte, almacenamiento y de comunicaciones
 Categoría J: Intermediación financiera y otros servicios financieros
 Categoría K: Servicios inmobiliarios, empresariales y de alquiler
 Categoría L: Administración pública, defensa y seguridad social obligatoria
 Categoría M: Enseñanza
 Categoría N: Servicios sociales y de salud
 Categoría O: Servicios comunitarios, sociales y personales N.C.P.

En la figura N° 1 no se grafican las Categorías E y L dado que sólo tienen 2 y 1 habilitación respectivamente.

Como puede observarse el 58% de las habilitaciones corresponde a la categoría **“Comercio al Por Mayor y Menor”** con un total de 1.990 habilitaciones, en 2° lugar se ubica **“Industria Manufacturera”** con el 7% del total (298 habilitaciones) y en 3° lugar la categoría **“K: Servicios inmobiliarios, empresariales y de alquiler”** con 260 habilitaciones.

Figura N°2



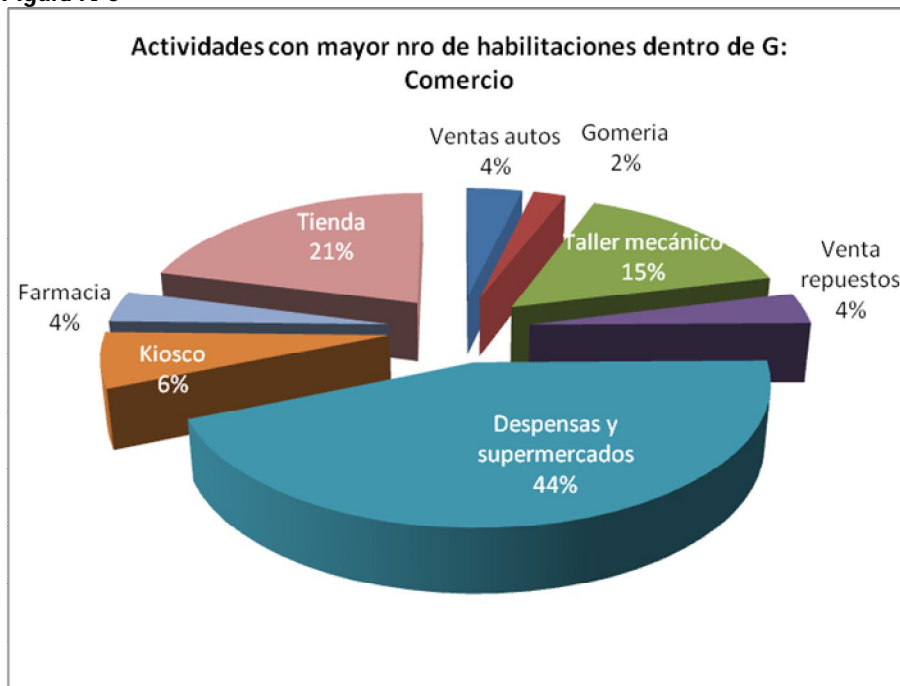
Fuente: Elaboración propia

ANALISIS DE LA CATEGORÍA G: COMERCIO AL POR MAYOR Y MENOR

El 58% del total de las habilitaciones de esta categoría está compuesto por las siguientes actividades:

- Despensas y Supermercados (511 habilitaciones)
- Tiendas (243 habilitaciones)
- Talleres mecánicos (177 comercios habilitados)
- Kioscos (76 habilitaciones)
- Venta de repuestos y de autos (43 habilitaciones cada uno)
- Farmacias (con 43 habilitaciones)
- Y por último Gomerías con 25 habilitaciones

Figura N°3



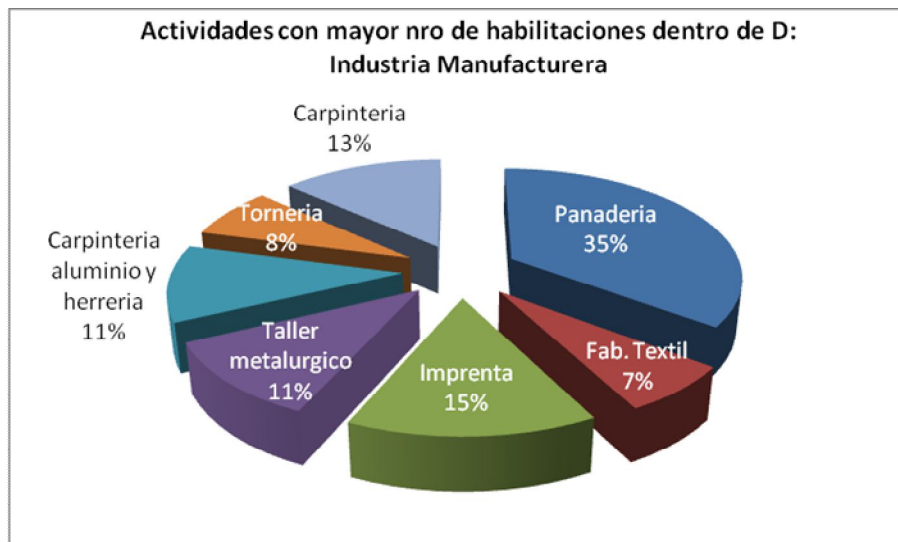
Fuente: Elaboración propia

ANALISIS DE LA CATEGORÍA D: INDUSTRIA MANUFACTURERA

Como ya se mencionó esta categoría tiene un total de 298 habilitaciones, de las cuales el 63% se compone de:

- Panaderías (66 habilitaciones)
- Imprentas (27 habilitadas)
- Carpinterías (25 habilitaciones)
- Carpinterías de aluminio y herrerías como así también Talleres Metalúrgicos (con 21 habilitaciones cada una)
- Tornerías (14 habilitaciones)
- Finalmente Fábrica Textil (13 habilitaciones)

Figura N°4



Fuente: Elaboración propia

ANALISIS DE LA CATEGORÍA K: SERVICIOS INMOBILIARIOS, EMPRESARIALES Y DE ALQUILER

Dentro de las trece categorías en las que se clasifican las actividades comerciales, ésta ocupa el 3° puesto en cuanto a la cantidad de habilitaciones, con 260 en total hasta diciembre de 2011. Sólo 6 actividades representan el 72% del total de esta categoría siendo las mismas:

- Estudios jurídicos (59 habilitaciones)
- Estudios contables (46 habilitaciones)
- Inmobiliarias (28 habilitaciones)
- Salones de fiestas (25 habilitaciones)
- Estudios de Arquitectura (15 habilitados)
- Y aquellos relacionados con Diseño Gráfico (13 habilitados)

Figura N°5



Fuente: Elaboración propia